

Handleiding eCaptain reserveringssysteem

Deze handleiding beschrijft versie 2.0 van de e-Captain implementatie door KR&ZV De Maas. Deze versie is in productie vanaf 1 maart 2016

U kunt dit systeem bereiken via de MAAS site, vervolgens kiest u 'Mijn Maas' en daarna kiest u de optie 'Inloggen':

The screenshot shows the website header with the logo of the Koninklijke Roei- en Zeilvereniging 'De Maas' (Royal Maas Yacht Club). The navigation menu includes Home, Algemeen, Lustrum, Zeilen, Roeien, Societeit, and Kalender. On the right, there are links for Contact, Reciprociteit, Zoeken, and MijnMaas. The main content area features a sidebar with a menu: Mijn Maas Home, Afschrijfboek, Maas-foto's, Webcam Rotte, Activiteiten, Ledenbestanden, Contact, TEST webshop, and Inloggen. The main text explains the login process and provides a form with fields for 'Gebruikersnaam' and 'Wachtwoord', an 'Inloggen' button, and a link for 'Inloggegevens vergeten?'. A contact number 010-4138514 is also provided.

Het is aan te bevelen dit de eerste maal te doen vanaf de 'thuis PC'. U drukt dan op '**Inloggegevens vergeten**'. Hier vult u het bij het Secretariaat bekende email adres in en neemt u de veiligheidscode over:

The screenshot shows the 'Inloggegevens vergeten?' page. The header and navigation menu are the same as in the previous screenshot. The sidebar menu is also present. The main text asks if the user has forgotten their login name or password and provides instructions: 'Vul dan hieronder uw e-mailadres in dat bekend is bij ons. Er wordt een e-mail verstuurd met daarin meer informatie.' There is a text input field for the email address, a CAPTCHA image showing 'yf67a', a 'neem de code over' button, and a 'Verstuur' button.

In het scherm verschijnt de bevestiging dat er een mail is verstuurd, en na enige ogenblikken ontvangt u een mail in uw mailbox met daarin een gebruikersnaam en een moeilijk te onthouden wachtwoord.

In de mail staat uw inlognaam (bijvoorbeeld 'Jacobs07') en een link naar de pagina op de site om een zelf te kiezen wachtwoord in te stellen. Dat moet overigens minimaal 8 karakters lang zijn en tenminste één nummer bevatten.

:



Mijn Maas Home	Mijn Maas: Pieter Jacobs - Account wijzigen - Besloten pagina's - Activiteiten overzicht - Reserveringen - Uitloggen
Afschrijfboek	
Maas-foto's	Account wijzigen
Webcam Rotte	<ul style="list-style-type: none"> • Klik hier om uw inlognaam te wijzigen. • Klik hier om uw wachtwoord te wijzigen.
Activiteiten	
Ledenbestanden	
Contact	
TEST webshop	
Inloggen	

Hier kiest u "wachtwoord wijzigen" en bedenkt iets wat wel te onthouden is.

U heeft nu toegang tot het Captain afschrijfsysteem en kiest dan: Afschrijfboek:

Type **zondag 12 oktober**
(Alle typen) 12-10-2014

Bootsnaam	Type	Categorie	Loods	Gewicht	7h	8h	9h	10h	11h	12h	13h	14h	15h	16h	17h	18
010	1*	A. Toewijzing	7	60-75												
1ste Petroleumhaven	1*	D. Tour	4	50-65												
2e Petroleumhaven	1*	D. Tour	2	50-65												
3e Petroleumhaven	1*	D. Tour	3	50-65												
Alk	2*+W		4	NVT												
Amazonehaven	1*	D. Tour	3	75-85												
Anchor	1*	--	7	NVT												
Bierhaven	C2*+	D. Tour	3	NVT												
Boterdorp II	C2*+	D. Tour	5	NVT												
Broceafhaven	1*	A. Toewijzing	5	75-85												
C. Mansell	4*/4-	A. Toewijzing	1	85-100												
Carel van den Driest	1*	A. Toewijzing	7	70-80												
Carels haven	1*	--	7	NVT												
Chemiehaven	2*/2-	B. Wedstrijd	1	75-90												
Coolhaven	C1*	D. Tour	5	NVT												
De 131e	C1*	D. Tour	5	NVT												
De Molen	C1*	D. Tour	5	NVT												
De Plu	2*	C. Training	1	75-90												
Delfshaven	1*	B. Wedstrijd	2	70-85												
Dr. Kolff	Ov4+		4	NVT												
Duikertje	Ov1*		4	NVT												
Eendracht	C2*	D. Tour	4	NVT												

U ziet dan bovenstaand scherm en kunt de volgorde van de getoonde boten variëren door op de koppen boven de kolommen te drukken. Zo kunt u sorteren op 'bootnaam', 'type' of 'categorie'.

U legt vervolgens de boot naar keuze vast voor het tijdvak naar keuze door erop te klikken waarna het volgende scherm open:

Reservering maken 1ste Petroleumhaven
Door Pieter Jacobs

Type: 1x
Categorie: D. Tour
Loods: 4
Gewicht: 50-65

Datum: 03-03-2016 t/m 03-03-2016

Tijd: 17:15 t/m 17:45

Reserveren Res.+kopie Annuleren



Daarna klikt u op 'Reserveren' en uw reservering is gemaakt. Het bestaande beleid: toegewezen schepen 14 dagen van te voren reserveerbaar, niet toegewezen schepen 6 dagen van te voren reserveerbaar blijft gelden en daar blijft op worden toegezien.

Doorgaans reserveert u voor de periode van de outing, maar in het geval er een wedstrijd buitenshuis gevaren gaat worden reserveert u vanaf het moment van laden van de bowa tot het moment van terugkeer daarvan. Zo'n reservering kunt u thuis maken (of op de loods) maar moet u Bevestigen op de loodsterminal (daarover straks meer) vanaf een kwartier voorafgaand aan HET MOMENT dat u gaat laden. Wanneer u dat niet doet wordt de reservering daarna automatisch geannuleerd waardoor een ander lid kan denken dat de boot er is en gereserveerd kan worden,

Nadat de reservering is gemaakt ziet u het volgende scherm:

Bootnaam	Type	Categorie	Loods	Gewicht	7h	8h	9h	10h	11h	12h	13h	14h	15h	16h	17h	18h	19h	20h
Fokhaven	1*	D. Tour	3	70-85														
Fuik	C4*/C4+	D. Tour	6	NVT														
Fuut	2*+W	D. Tour	Planta	NVT														
Gans	2*+W	D. Tour	Planta	NVT														
Glashaven	1*	D. Tour	5	40-55														
Grutto	2*+W	D. Tour	Planta	NVT														
Heijsehaven	C3*+	D. Tour	4	NVT														
Hendrik de Zeevaarder	8+	D. Tour	1	90														
Hillegersberg	1*	C. Training	4	75-85					P..									
Historie	C4*/C4+	D. Tour	4	NVT														
Jan B.	1*	A. Toewijzing	7	65-75														
Jan Hudig	8+	A. Toewijzing	2	90														
Jan Schuling	4*/4-	A. Toewijzing	6	65-80														
Jannus Boelen	8+	A. Toewijzing	1	80-90														

Op de **loodsterminal** (direct links na binnenkomst in loods 1) ziet u vervolgens het volgende scherm:

Type **donderdag 16 oktober**
 [Alle typen] 16-10-2014 [15] <>

Bevestigen
 Annuleren
 Schade

Bootnaam	Type	Categorie	Loods	Gewicht	7h	8h	9h	10h	11h	12h	13h	14h	15h	16h
010	1*	A. Toewijzing	7	60-75		P...								
1ste Petroleumhaven	1*	D. Tour	4	50-65										
2e Petroleumhaven	1*	D. Tour	2	50-65										
3e Petroleumhaven	1*	D. Tour	3	50-65										
Alk	2*+W		4	NVT										
Amazonehaven	1*	D. Tour	3	75-85										
Anchor	1*	--	7	NVT										
Bierhaven	C2*+	D. Tour	3	NVT										

010
 Pieter Jacobs
 Niet bevestigd

en klikt u op 'Bevestigen':

Bevestigen van reserveringen 08:00:15

Tijdstip	Object	Naam	Status
08:30	010	Jacobs, P.F.	Bevestigen X
17:15	Maas	Smit, O.A.J.H.	Bevestigen X

Planner

Bevestigen van reserveringen 08:01:04

Tijdstip	Object	Naam	Status
08:30	010	Jacobs, P.F.	Bevestigen X
17:15	Maas	Smit, O.A.J.H.	Bevestigen X

Planner

Wilt u reservering 010 van Jacobs, P.F. bevestigen?

Annuleren OK

Als laatste klikt u op 'OK':

Bevestigen van reserveringen 08:02:32

Tijdstip	Object	Naam	Status
17:15	Maas	Smit, O.A.J.H.	Bevestigen X
08:30	010	Jacobs, P.F.	Bevestigd X

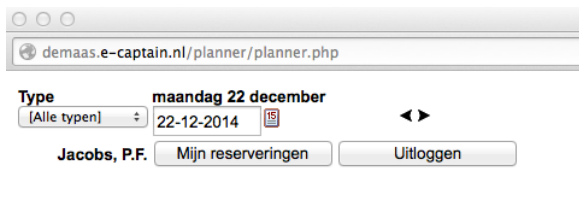
Planner

En vervolgens pakt u de boot en vertrekt. (Reserveren en **tegelijkertijd** bevestigen kan vanaf een kwartier van te voren en het gehele proces –van reserveren tot en met bevestigen kan ook in één keer vanaf de loodsterminal plaatsvinden)

Annuleren:



Het kan voorkomen dat u nadat u de boot gereserveerd heeft deze toch moet annuleren.

Dit doet u door in te loggen op de planner waarna u het volgende scherm krijgt gepresenteerd:



In dit scherm kiest u voor 'Mijn reserveringen' en daarna verschijnt onderstaand scherm:

[Mijn Maas: Pieter Jacobs](#) - [Account wijzigen](#) - [Reserveringen](#) - [Schademeldingen](#) - [Uitloggen](#)

Datum	Van	Tot	Omschrijving	Bevestigd
ma 22 dec 2014	12:00	13:00	Ergometer 1	 

[Planning](#)



In dit scherm staan uw reserveringen en vervolgens klikt u op het rode kruisje achter de reservering die u wilt verwijderen. Daarna vraagt het systeem (nogmaals) of u deze reservering daadwerkelijk wilt verwijderen:



U klikt op 'OK' en het systeem meldt dat de reservering inderdaad ongedaan is gemaakt:



Vaarverbod:

Schade melden

Naam: Jacobs, P.F.
Type: [Maak keuze] ▾
Datum schade: 14-10-2014 [IS]
Omschrijving schade: (graag specifiek zijn)
Oorzaak schade:
Buiten gebruik stellen?: Nee ▾

Schade melden Annuleren



Vervolgens moet u op het balkje 'Maak keuze' drukken en daarna op 'Schade aan'. Daar selecteert u welke boot het betreft en wat de schade is. (NOOT: dit is een beetje ingewikkeld, maar het maakt het mogelijk ook een schade te melden die u spontaan opvalt zonder dat u iets met die boot van plan was of bent.

Schade melden

Naam: Jacobs, P.F.
Type: Roemateriaal ▾ Schade aan: Hilleegersberg ▾
Datum schade: 14-10-2014 [IS]
Omschrijving schade: (graag specifiek zijn) Boegbal ligt eraf
Oorzaak schade: Zo in de loods aangetroffen
Buiten gebruik stellen?: Nee ▾

Schade melden Annuleren



Nadat u dit scherm zo uitgebreid mogelijk heeft ingevuld, bij voorkeur voorzien van een tegenpartij, drukt u op 'Schade melden'. Indien de schade zodanig is dat verder varen niet mogelijk of verantwoord is kunt u de boot ook direct buiten gebruik stellen.